

# Quarterly

DER QUARTALSREPORT VON FREY

**UPDATE**  
**117**  
1/2026

Sprach-  
erkennung  
**Dragon Medical**  
**One**  
mit KI-Unter-  
stützung

KI-gestützte  
medizinische Ge-  
sprächsdokumenta-  
tion in Echtzeit  
**Corti Assistant**

RSA2028  
ECC256



Frist verlängert: eHBA und SMC-B mit  
RSA-Verschlüsselung

QUINCY und AddOns:  
Dragon, Corti und AnaBoard

News zu Webinaren, Fragerunden  
und QUINCY Intensiv kompakt

**QUINCY**  
Die Praxissoftware



# Liebe Ärztinnen und Ärzte, liebes Praxisteam,

in dieser Ausgabe informieren wir Sie über die neuesten Entwicklungen, die Ihre Praxis betreffen:

- **Aktuelle Infos zur Telematikinfrastruktur**  
Für eHBA, SMC-B und gSMC-KT wurden die Fristen zur Umstellung von RSA auf ECC verlängert. Wir erläutern, welche Komponenten betroffen sind, welche Fristen gelten und wo weiterhin Handlungsbedarf besteht. Zudem zeigt QUINCY nun übersichtlich alle in Ihrer Praxis installierten TI-Komponenten inklusive Zertifikatsstatus an. » Mehr dazu ab Seite 4.
- **doctorly-Cloud-Praxissoftware in FREY-Familie**  
Seit Mitte 2025 ergänzt doctorly das FREY-Portfolio als cloudbasierte Praxissoftware. Mehr Informationen hierzu lesen Sie auf Seite 7.
- **QUINCY + Add-ons – praxisnah erweitert**  
Mit ausgewählten Zusatzlösungen lässt sich QUINCY gezielt an die Anforderungen Ihres Praxisalltags anpassen – von KI-gestützter Dokumentation bis hin zu Termin- und Patientenmanagement. » Mehr ab Seite 8.
- **Neues QUINCY-Update – das ist neu**  
Neue Funktionen, verbesserte Arbeitsabläufe und Anpassungen im Hintergrund. Alle wichtigen Änderungen finden Sie ab Seite 10.

Bleiben Sie auf dem Laufenden – wir unterstützen Sie weiterhin verlässlich bei technischen und organisatorischen Veränderungen im Praxisalltag!

Viele Grüße  
Ihr FREY-Team



## Ihre Meinung ist uns wichtig

Haben Sie Fragen oder Anregungen zu unseren Themen? Schreiben Sie uns einfach eine E-Mail oder rufen uns an.

**T: 03375 92 38 0 (Mo.–Fr. 8–17 Uhr)**  
» [mediateam@frey.de](mailto:mediateam@frey.de)



## Informieren Sie sich im Anwenderbereich

Sie finden hier u.a. Informationen zur Telematikinfrastruktur (TI-Portal), Aktuelle Meldungen u.v.m.

» [www.frey.de/anwenderbereich](https://www.frey.de/anwenderbereich)

# Inhalt

<b>Aktuelle Informationen zur TI</b>	<b>4</b>
Frist verlängert: eHBA und SMC-B mit RSA-Verschlüsselung bis 30.06.2026 nutzbar	4
Anzeige der installierten TI-Komponenten in QUINCY	6
<b>doctorly - Die moderne Cloud-Praxissoftware in der FREY- Familie</b>	<b>7</b>
<b>QUINCY + Add-ons = ein starkes Team für Ihre Praxis</b>	<b>8</b>
<b>QUINCY - Update 117</b>	<b>10</b>
Neuer amtlicher ICD-10-GM-Katalog ab Quartal 1/2026	12
Aktualisiertes Kodierregelwerk	12
Digitale Gesundheitsanwendungen auf eRezept (eVDGA)	13
eRezept (Freitextrezept, Bundespolizei)	13
Versand von Freitextrezepten	13
OPS-Kode - Seitenlokalisierung beidseitig entfällt ab 01.01.2026	14
Hybrid-DRG 2026	14
<b>Weitere Neuerungen</b>	<b>15</b>
Neue und geänderte Formulare	19
<b>Schulungen, Tutorials und Aufzeichnungen</b>	<b>20</b>
Live-Fragerunde zur Privatabrechnung, Januar 2026	21
<b>Produkte und Zusatzlösungen für QUINCY</b>	<b>22</b>
iQcal – Die intelligente Lösung für Ihre Terminorganisation	22
NEU: Patienten-Check-In ohne Wartezeit	23
ImpfDocNE - Impfmanagement-System der neuesten Generation	24
Sophos - Firewall XGS	25
<b>In eigener Sache</b>	<b>26</b>
Ihre Support-Anfragen an der richtigen Stelle	26
Workarounds bei TI-Störungen	28
Praxisabgabe und Inhaberwechsel	29
Praxisbörse	30
Kontaktformular	31
Impressum	33
So erreichen Sie uns	34

# Aktuelle Informationen zur TI

## Frist verlängert: eHBA und SMC-B mit RSA-Verschlüsselung bis 30.06.2026 nutzbar

### Kein Aufschub für „RSA-only“-Konnektoren

Die Telematikinfrastruktur (TI) stellt ihre Kryptografie von RSA auf ECC um, mit dem Ziel, die Sicherheit und Effizienz zu verbessern. Davon betroffen sind alle TI-Komponenten, einschließlich KIM-Dienst und Praxisverwaltungssoftware. Die Frist für den Tausch war der 31.12.2025. Nach Forderungen der KBV konnten nun Fristverlängerungen für einige Komponenten bewirkt werden.

#### eHBA- und SMC-B- Tausch bis spätestens 30. Juni 2026

Eine der zentralen Änderungen betrifft die Nutzung der vorhandenen Ausweise - elektronische Heilberufsausweise (eHBA) und Praxisausweise (SMC-B). Konkret bedeutet das: Der Einsatz von eHBA und SMC-B mit RSA-Verschlüsselung wird bis zum 30. Juni 2026 verlängert. Damit verschiebt sich das ursprünglich angesetzte Ende der Nutzungsdauer um ein halbes Jahr.

Grund für die Fristverlängerung sind weiterhin bestehende Produktions- und Lieferengpässe bei den Kartenherstellern sowie die hohe Anzahl noch zu tauschender Ausweise, auf die die gematik mit dieser Entscheidung reagiert.

**Wichtig:** Ausweise mit RSA-Verschlüsselung, deren reguläres Ablaufdatum vor dem 30.06.2026 liegt, müssen unabhängig von der verlängerten Übergangsfrist weiterhin rechtzeitig vor ihrem individuellen Ablaufdatum ausgetauscht werden, um die durchgehende Nutzung der TI-Fachanwendungen sicherzustellen.

**Beispiel:** Ein Ausweis mit RSA-Verschlüsselung ist regulär noch bis zum 15.04.2026 gültig. Da seine Laufzeit damit vor dem 30.06.2026 endet, muss dieser spätestens vor dem 15.04.2026 ausgetauscht werden, um die Nutzung der TI-Fachanwendungen weiterhin sicherzustellen.

#### Frist für Tausch der gSMC-KT 31. Dezember 2026

Die Gerätekarten in den stationären Kartenterminals, die sogenannte gSMC-KT, sind ebenfalls von der Umstellung der Verschlüsselungstechnologie betroffen. Da jedoch absehbar ist, dass der flächendeckende Kartentausch bis Ende 2025 nicht vollständig abgeschlossen sein wird und die RSA-basierten Zertifikate der gSMC-KT 2.0 ausschließlich in internen, geschlossenen Netzen (z.B. innerhalb einer Arztpraxis) genutzt werden und nicht für die Verschlüsselung oder Signatur sensibler medizinischer Informationen, wird eine Übergangsphase bis zum 31. Dezember 2026 eingeräumt.

Allerdings wird durch die gematik von der Nutzung der gSMC-KT 2.0 in stationären Kartenterminals ab dem 1. Januar 2026 abgeraten.

#### Keine Fristverlängerung für „RSA-only“-Konnektoren“

**Wichtig:** Diese Übergangsregelung gilt nicht für bereits laufzeitverlängerte Konnektoren, die ausschließlich RSA-Verschlüsselung unterstützen, sogenannte „RSA-only“-Konnektoren, da eine Verlängerung dieser Zertifikate technisch ausgeschlossen ist. Eine Umstellung dieser Konnektoren ist daher zwingend bis zum Jahresende notwendig.

Quellenangaben:

KBV vom 17.11.2025 [LINK](#)

Gematik [LINK](#)

## Die aktuellen Fristen für den Austausch im Überblick

RSA-Komponenten	Frist	Hinweise
Konnektor	31.12.2025	Bitte beachten Sie, dass bereits laufzeitverlängerte Konnektoren ohne ECC-Fähigkeit bis spätestens 31. Dezember 2025 ausgetauscht sein müssen. Mit nicht ECC-fähigen Konnektoren ist eine Anbindung an die Telematikinfrastruktur ab <b>1. Januar 2026</b> definitiv nicht mehr möglich.
PVS- / KIM-Update	31.12.2025	QUINCY sowie der DGN KIM-Dienst wurden bereits auf das neue Verschlüsselungsverfahren umgestellt. Für QUINCY-Anwender:innen besteht diesbezüglich kein weiterer Handlungsbedarf. Sofern Sie einen anderen KIM-Dienst nutzen, wenden Sie sich bitte direkt an den jeweiligen Anbieter, um sicherzustellen, dass auch dieser rechtzeitig auf das neue Verschlüsselungsverfahren aktualisiert wird.
Heilberufsausweis	30.06.2026	Es müssen alle Ausweise der Generation 2.0 (nicht ECC-fähig) durch Ausweise der Generation 2.1 ersetzt werden, auch Arztausweise, die laut ausgewiesenem Gültigkeitsdatum noch länger gültig wären. Der Ausweis kann 3 Dinge: <ul style="list-style-type: none"> <li>■ er weist Sie als Arzt oder Psychotherapeut aus</li> <li>■ er verschlüsselt Daten</li> <li>■ er erstellt die qualifizierte elektronische Signatur, die rechtlich gleichwertig mit der handschriftlichen Unterschrift ist und u.a. für eRezepte benötigt wird</li> </ul>
Praxisausweis (SMC-B)	30.06.2026	Es müssen alle Ausweise der Generation 2.0 (nicht ECC-fähig) durch Ausweise der Generation 2.1 ersetzt werden. Die kleine Chipkarte, die im Kartenterminal steckt, ist der Schlüssel zur Telematikinfrastruktur. Ohne sie kommen Praxen nicht in die TI und können Anwendungen wie das eRezept, die eAU, das VSDM oder die ePA nicht nutzen.
Gerätekarte für stationäre Kartenterminals (gSMC-KT)	31.12.2026	Es müssen gSMC-KT der Generation 2.0 gegen Karten der Generation 2.1. getauscht werden. Die gSMC-KT gibt dem Kartenterminal eine digitale Identität, um sich mit einem Konnektor verbinden zu können.

## Anzeige der installierten TI-Komponenten in QUINCY

Mit dem aktuellen QUINCY-Update erhalten Sie eine übersichtliche Darstellung aller in Ihrer Praxis installierten TI-Komponenten. Auf einen Blick erkennen Sie,

- welche Karten und Komponenten im Einsatz sind,
- wann deren Zertifikate ablaufen und
- welches Verschlüsselungsverfahren verwendet wird.

Beim Start von QUINCY wird automatisch eine Übersicht angezeigt, sobald eine Komponente weniger als 90 Tage Restlaufzeit hat oder nur RSA unterstützt.

Komponenten, die ausgetauscht werden müssen, sind im oberen Bereich der Übersicht in den jeweiligen Boxen rot hervorgehoben.

Zusätzlich werden alle betroffenen Komponenten übersichtlich unter „Erforderliche Aktionen“ dargestellt. Bei grün markierten Komponenten besteht aktuell kein Handlungsbedarf.

Diese Übersicht können Sie jederzeit manuell über die **QUINCY-Menüleiste / TI-Funktionen / Kartenstatus & Zertifikate** aufrufen.

Versionen und Zertifikate der TI Komponenten

Übersicht über Konnektor, Terminals und Karten

Vorhandene Karten

<div><div>KT: ORGA6100-014200000BF72</div><div>Kartentyp: <b>gSMC-KT</b> ICCSN: 80276883110000135452 Ablauf: 06.03.2026 Inhaber: 80276883110000135452 Kartenterminal: ORGA6100-014200000BF72 Zertifikat: ECC Slot: 4 IP: 192.168.1.123 Firmware: 4.6.0</div></div>	<div><div>KT: ORGA6100-014200000BF72</div><div>Kartentyp: <b>eGK</b> ICCSN: 80276883110000159942 Ablauf: 26.08.2029 Inhaber: Dr. Anastasia Helga GörlitzerTEST-ONLY Kartenterminal: ORGA6100-014200000BF72 Zertifikat: ECC Slot: 1 IP: 192.168.1.123 Firmware: 4.6.0</div></div>	<div><div>KT: ORGA6100-0142000001423D</div><div>Kartentyp: <b>gSMC-KT</b> ICCSN: 80276883110000135645 Ablauf: 06.03.2026 Inhaber: 80276883110000135645 Kartenterminal: ORGA6100-0142000001423D Zertifikat: ECC Slot: 4 IP: 192.168.1.147 Firmware: 4.6.0</div></div>	<div><div>KT: ORGA6100-0142000001423</div><div>Kartentyp: <b>eHBA</b> ICCSN: 80276883110000151 Ablauf: 04.09.2028 Inhaber: Laura Müller-Lügensch Kartenterminal: ORGA6100-0142000 Zertifikat: ECC Slot: 2 IP: 192.168.1.147 Firmware: 4.6.0</div></div>
<div><div>KT: ORGA6100-014200000BF72</div><div>Kartentyp: <b>eHBA</b> ICCSN: 80276883110000151306 Ablauf: 04.09.2028 Inhaber: Maude SebastianTEST-ONLY Kartenterminal: ORGA6100-014200000BF72 Zertifikat: ECC Slot: 2 IP: 192.168.1.123 Firmware: 4.6.0</div></div>	<div><div>KT: ORGA6100-0142000001423D</div><div>Kartentyp: <b>eGK</b> ICCSN: 80276883110000165893 Ablauf: 13.02.2030 Inhaber: Prof. Dr. Alfons D. E. K. A. Graf Grundnér... Kartenterminal: ORGA6100-0142000001423D Zertifikat: ECC Slot: 1 IP: 192.168.1.147 Firmware: 4.6.0</div></div>	<div><div>KT: ORGA6100-01410000007619</div><div>Kartentyp: <b>SMCB</b> ICCSN: 80276883110000162373 Ablauf: 08.10.2029 Inhaber: Praxis Amelie Gräfin SzymanskiTEST-ONLY Kartenterminal: ORGA6100-01410000007619 Zertifikat: RSA Slot: 4 IP: 192.168.1.219 Firmware: 4.6.0</div></div>	

Konnektor

Typ: RISE Konnektor, Firmwareversion: 6.1.3  
Produktversion: 6.0.2  
Zertifikat gültig bis: 06.11.2029

Erforderliche Aktionen

Folgende 3 Karten müssen getauscht werden: gSMC-KT von 80276883110000135452 abgelaufen in 85 Tagen, gSMC-KT von 80276883110000135645 abgelaufen in 85 Tagen  
SMCB von Praxis Amelie Gräfin SzymanskiTEST-ONLY

Beenden



# doctorly - Die moderne Cloud-Praxissoftware in der FREY- Familie

Seit Juni 2025 gehört doctorly zu FREY und bereichert unser Portfolio um eine cloudbasierte, moderne und besonders nutzerfreundliche Praxissoftware. Ziel ist es, leistungsfähige klassische Systeme wie QUINCY mit einer technologieorientierten, flexiblen Cloud-Lösung zu ergänzen und Praxen noch breiter unterstützen zu können.

In den vergangenen sechs Monaten haben wir intensiv daran gearbeitet, doctorly strukturell und organisatorisch in die FREY-Gruppe zu integrieren. Dieser Prozess verläuft sehr erfolgreich: Die Teams arbeiten bereits an einigen Projekten eng zusammen. Wir sind mit dem Fortschritt außerordentlich zufrieden.

## Warum doctorly? Die wichtigsten Vorteile auf einen Blick

### Cloudbasiert & wartungsarm

- Keine Server-Infrastruktur in der Praxis
- Automatische Updates ohne Unterbrechung
- Hosting & Verschlüsselung ausschließlich in Deutschland

### Ein modernes, intuitives Design

- Optimierte Benutzerführung für MFA & Ärzt:innen
- Klare, schlanke Oberflächen
- Reduzierte Klickwege im Praxisalltag

### Effiziente Praxisprozesse

- Strukturierte Karteikarte, digitale Formulare & TI-Anwendungen
- Vereinfachte Abrechnung mit integrierten Prüfmechanismen
- Intelligente Workflows für Dokumentation, Aufgaben, Patientenverwaltung

## Ein gemeinsamer Weg in die Zukunft

doctorly kombiniert die Innovationskraft eines jungen Technologieanbieters mit der Erfahrung, Stabilität und TI-Expertise aus über 35 Jahren der FREY-Gruppe. Die enge Zusammenarbeit der Teams legt den Grundstein für eine nachhaltige Weiterentwicklung, von der Praxen direkt profitieren.

Wir freuen uns darauf, Sie im Laufe des Jahres über die nächsten Schritte und neuen Funktionen zu informieren.

Sie möchten mehr über doctorly wissen?

Bitte kontaktieren Sie uns gern über unser » [Kontaktformular](#) oder über unser [Online-Kontakformular](#). (Link auch im QR-Code).





# QUINCY + Add-ons = ein starkes Team für Ihre Praxis

Mit den passenden Partnerlösungen wird QUINCY zur zentralen Plattform für moderne, effiziente Praxisorganisation. Ob KI-gestützte Dokumentation, smarte Terminplanung, professionelle Impfplanung oder digitale Patientenaufklärung – jedes dieser Add-ons optimiert Ihren Praxisablauf und entlastet Sie und Ihr Team.

- ImpfDocNE – Impfmanagement der neuesten Generation
- Corti Assistant – KI-gestützte medizinische Gesprächsdokumentation
- Dragon Medical One – KI-gestützte Spracherkennung
- iQcal – Intelligenter Online-Terminmanager
- AnaBoard – Digitale Patientenaufklärung & Dokumentation

## ImpfDocNE – Professionelles Impfmanagement

Mit ImpfDocNE nutzen Sie ein Impfmanagement-System auf höchstem Qualitätsniveau. Die Software bietet eine intuitive Oberfläche, intelligente Impfterminplanung und umfassende Dokumentationsfunktionen.

### Ihre Vorteile:

- Individuelle Impfterminplanung
- Aktuelle abrechnungstechnische Vorgaben und regionale Impfvereinbarungen
- Revisionssichere Impfstoffhaltung und Lagerlogistik
- Terminplaner, Impfbuch, Recallsystem u.v.m.

Mehr dazu lesen Sie auf Seite [24](#).

## KI-gestützte medizinische Gesprächsdokumentation in Echtzeit

### Corti Assistant – Medizinische Gesprächsdokumentation auf einem neuen Level

Der Corti Assistant ist eine hochspezialisierte KI-Lösung, die medizinische Gespräche in Echtzeit transkribiert und relevante Informationen automatisiert herausfiltert – basierend auf über 100 Millionen trainierten Patienteninteraktionen.

### Ihre Vorteile mit Corti:

- Vollständige Gesprächsdokumentation ohne Mitschreiben
- Strukturierte, individuell anpassbare Berichte
- KI-gestützte Hinweise und Kontextinformationen
- Reduzierter Verwaltungsaufwand, verbesserte Qualität
- Höchste Datenschutz- und Compliance-Standards

**Coming soon:** Wir entwickeln aktuell eine Tiefenintegration in QUINCY inklusive automatisierter Arztbriefschreibung und intelligenter Patientenakten-Übersicht.

### QUINCY mit Corti Assistant live erleben

Erleben Sie QUINCY mit Corti in einer Live-Präsentation online oder persönlich in unseren Räumlichkeiten in Berlin. Buchen Sie Ihren Wunschtermin direkt [HIER](#).

Für einen ersten Eindruck empfehlen wir Ihnen unser kurzes Präsentationsvideo. [LINK](#)



## Sprachgesteuerte Dokumentation auf höchstem Niveau

### Dragon Medical One – Exzellente medizinische Dokumentation in QUINCY

Mit Dragon Medical One steht Ihnen eine cloudbasierte, DSGVO-konforme Spracherkennung der neuesten Generation zur Verfügung.

Die dialogorientierte KI erreicht eine Erkennungsgenauigkeit von 99 %, ganz ohne manuelles Sprachtraining. Dank Deep Learning können auch seltene Begriffe selbstständig trainiert werden.

#### Vorteile auf einen Blick:

- Höchste Erkennungsqualität für präzise Dokumentation
- Nutzung per Diktierpad oder Smartphone-App
- Nahtlose Integration in QUINCY über die bewährte GDT-Schnittstelle
- Spürbare Entlastung im Dokumentationsalltag

### QUINCY mit Dragon live erleben

Erleben Sie QUINCY mit Dragon in einer Live-Präsentation online oder persönlich in unseren Räumlichkeiten in Berlin. Buchen Sie Ihren Wunschtermin direkt [HIER](#).

Für einen ersten Eindruck empfehlen wir Ihnen unser kurzes Präsentationsvideo. [LINK](#)

## iQcal – Intelligenter Online-Terminmanager

Terminausfälle, hohe Anruflut und Doppelbuchungen gehören mit iQcal der Vergangenheit an. Der intelligente Online-Terminmanager wurde gemeinsam mit medizinischen Fachangestellten und Ärzt:innen entwickelt und passt sich exakt den Anforderungen Ihres Praxisalltags an. Ergänzen Sie iQcal mit dem Self-Check-In und entlasten Sie Ihre Anmeldung.

#### Highlights von iQcal:

- Intelligente Online-Terminvergabe
- Terminerinnerung per E-Mail oder SMS
- Virtuelles Wartezimmer
- Ressourcenmanagement
- Nachrückerliste
- Entlastung der Anmeldung durch Self-Check-In

Die Anbindung weiterer Onlinekalender wie Dr. Flex, Doc-tena, DGN DocVisit ist ebenfalls möglich.

Mehr dazu lesen Sie auf Seite 22.

## AnaBoard - Digitale Patientenaufklärung & Dokumentation

Das AnaBoard® ist eine Softwarelösung zur digitalen Erfassung von Patientendaten, zur Erstellung von Anamnesen und zur Unterstützung bei der Patientenaufklärung und dies alles auf einem Tablet der modernsten Generation sowie über ein Patientenportal zum Ausfüllen der Patientenformulare bequem von zu Hause aus.

AnaBoard® bietet Formulare für jeden medizinischen Fachbereich, die an Ihre persönlichen Praxisanforderungen angepasst werden. Sie entscheiden, welche Dokumente Sie nutzen, so dass dem Patienten z. B. bei der Aufnahme nur die für ihn relevanten Formulare angezeigt werden.

Mit einem Klick werden die Stammdaten der Patienten an das AnaBoard übergeben und nach Ausfüllen der Formulare werden diese zurück in die Patientenakte übertragen.

Das AnaBoard gibt es als Komplettpaket inklusive Tablet, Software und Unterschriftenmodul oder flexibel als Software für Ihr Windows-Tablet als Kaufversion sowie als monatliche Aboversion.

#### Ihre Vorteile:

- Papierlose, intuitive Anamnese und Aufklärung
- Große Auswahl an medizinischen Formularen
- Individuell konfigurierbare Dokumente

Weitere Systeme wie Infoskop oder Idana lassen sich ebenfalls problemlos in QUINCY integrieren.

Sie möchten mehr über die genannten Lösungen wissen? Bitte kontaktieren Sie uns gern über unser » [Kontaktformular](#) oder über unser [Online-Kontaktformular](#). (Link auch im QR-Code).



# QUINCY - Update 117

- Neuer ICD-Katalog
- Neue Kodierhilfe und neues Kodierregelwerk
- OPS-Kode - Seitenlokalisierung "beidseitig" entfällt
- Neuerungen Hybrid DRG
- u.v.a.m. ab Seite [12](#)

## Wann sollte das Update eingespielt werden?

Bitte installieren Sie das Update vor dem 01.01.2026.

Mehr Informationen dazu ab Seite "[Updateinhalt](#)".

## Datensicherung

Vor der Updateinstallation muss eine Datensicherung durchgeführt werden, z. B.

1. Individuell eingerichtete Datensicherung unabhängig von QUINCY oder
2. Datensicherung aus dem Menü von QUINCY auf die lokale Festplatte:  
**? (obere Menüleiste) / Datensicherung / Teilsicherung / Laufwerk auswählen, z. B. / C  
Sicherung nach C**

**Bei Mehrplatzanlagen empfehlen wir Ihnen, die Datensicherung im Wechsel an den unterschiedlichen Arbeitsstationen durchzuführen.**

Die Daten werden auf das ausgewählte Laufwerk in das Verzeichnis \QWINCOPY gesichert (außer gescannte Bilder und Dokumente aus QScan pro oder mediDOK, GUSClient-Daten und HzV-Daten sowie Fremdprogramme).

## Installation mittels Online-Update

Für die Installation des Online-Updates wird die Installationsroutine verwendet. Sobald das Startmenü der Installation erscheint, klicken Sie bitte auf **Weiter**.

### Ablauf der Update-Einspielung:

Sie werden im Laufe der weiteren Installation nach Angabe des Ziellaufwerkes, Arzt-, Lizenz- und Servicekundennummer, Auswahl der Komponenten, Art der Installation und einer Zusammenfassung gefragt. In der Regel können Sie diese Abfragen mit **Weiter** bestätigen. Wichtig ist, dass Sie das angegebene **Ziel-**

**laufwerk überprüfen** und ggf. korrigieren. Das trifft besonders dann zu, wenn Sie das Update zusätzlich an einem Heimarbeitsplatz oder auf Ihrem Notebook installieren.

Starten Sie nach der erfolgreichen Installation QUINCY an Arbeitsplatz A, damit unter anderem die Hausapotheke mit den neuesten Preisen aktualisiert wird.

(Ist bei Ihnen kein Arbeitsplatz A eingerichtet, setzen Sie sich bitte mit unserem QUINCY-Support unter der Telefonnummer 03375 283 444 4 in Verbindung.)

## Installation mittels DVD

Das Update wird auf dem Praxissystem **einmal** von **einer** Arbeitsstation aus eingespielt. Benutzen Sie außerdem einen Heimarbeitsplatz- oder Hausberechnungsrechner, z. B. ein Notebook, dann ist das Update auch dort einzuspielen.

Beenden Sie QUINCY auf **allen** Arbeitsplätzen und legen Sie die DVD in das DVD-Laufwerk einer beliebigen Arbeitsstation ein. Das Installationsprogramm startet automatisch.

Sobald das Startmenü der Installation erscheint, klicken Sie bitte auf **Weiter**.

Sollte bei Ihnen das automatische Erkennen beim Wechseln einer DVD ausgeschaltet sein, öffnen Sie bitte das Startmenü und wählen den Eintrag **Ausführen**. Geben Sie hier bitte **D:\Setup.exe** ein und quittieren Sie mit **OK**, wobei „D“ ggf. durch den korrekten Laufwerksbuchstaben Ihres DVD-Laufwerks ersetzt werden muss.

## Neue Prüfnummern QUINCY

► DiGa auf eRezept (eVDGA) ► Zertifizierungsverfahren laufend

## Neue Stammdateien

neuer ICD10-GM

neue Kodierhilfe, neues Kodierregelwerk

aktualisierter HGNC-Gen-Symbol-Katalog

aktualisierter OPS-Katalog

# Updateinhalt

## Neuer amtlicher ICD-10-GM-Katalog ab Quartal 1/2026

Der neue ICD-Katalog gültig ab 01.01.2026 wird mit Installation des Updates 117 bereitgestellt und ist ab 01.01.2026 automatisch aktiv.

Die Abrechnung für das Quartal 4/2025 kann wie gewohnt, im 1. Quartal 2026 erfolgen. QUINCY greift für Einträge im Quartal 1/2026 auf den neuen und für die Kassenabrechnung 4/2025 auf den bisherigen ICD10 zu.

Ist Ihre Abrechnung für das Quartal 4/2025 bereits versandt, können Sie die Dauerdiagnosen in der Patientenkartei auf den neuen ICD umstellen.

Zum manuellen Abgleich Ihrer bisher erfassten Dauerdiagnosen starten Sie **Abrechnungen/Auswertungen / Diagnosen ohne ICD**. Die Abfrage bisherige Aufbereitung ersetzen mit **Ja** beantworten und Fenster wie folgt ausfüllen (siehe rechts):

Die Abrechnung für das Quartal 4/2025 muss dazu abgeschlossen sein!

Korrigieren Sie nun entsprechend Ihrer Liste die ICD-Schlüssel! Bitte denken Sie daran, Ihre Textkürzel und Schnelleingabetafeln sowie Ihren eigenen ICD-Katalog an die neuen ICD-Änderungen anzupassen.

Die Änderungen der ICD-10-GM-Stammdatei gegenüber dem Jahr 2025 können Sie ab dem 01.01.2026 in der Maske **ICD-Code Suche / Menü-Button / jährliche wesentliche Änderungen der ICD-10-GM** einsehen.

Suche nach Diagnosen ohne oder mit ungültigem ICD

Menü

☒ Dauerdiagnosen

temporäre Diagnosen ab Quartal

Nur diejenigen ICD, die in der

☒ Kassenabrechnung nicht automatisch gewandelt werden können.

☒ Diagnosetexte ohne ICD-Code nicht berücksichtigen.

Abbrechen

OK

## Aktualisiertes Kodierregelwerk

Ab 01.01.2026 werden die aktualisierten Kodierregeln automatisch aktiviert. Über die QUINCY-Menüleiste **Pflege der Hilfsdaten / Praxiseinstellungen / Kodierrichtlinien** können Sie den Prüfungszeitraum der neuen behandlungsfallbezogenen und quartalsübergreifenden Kodierregeln einstellen. Ebenso kann der Prüfungszeitraum für bestehende Regeln angepasst werden.

Kodierregelwerk Änderungen			
ID	kurz Beschreibung	Regelanwendung	Prüfzeitpunkt
01-01-222	Sachgerechte Kodierung der Sepsis	Obliquäre Regel	bei Kodierung
01-01-227	Vollständige Kodierung bei Alzheimer-Krankheit im Kreuz-Stern-System: Grundkrankheit	Obligate Regel	bei Kodierung
01-01-228	Vollständige Kodierung bei Alzheimer-Krankheit im Kreuz-Stern-System: Grundkrankheit	Obligate Regel	bei Kodierung
01-01-229	Vollständige Kodierung bei Alzheimer-Krankheit im Kreuz-Stern-System: Grundkrankheit	Obligate Regel	bei Kodierung
01-01-730	Vollständige Kodierung bei Alzheimer-Krankheit im Kreuz-Stern-System: Grundkrankheit	Obligate Regel	bei Kodierung
01-02-223	Vollständige Kodierung bei Alzheimer-Krankheit im Kreuz-Stern-System: Manifestation	Fakultative Regel	bei Kodierung
01-02-724	Vollständige Kodierung bei Alzheimer-Krankheit im Kreuz-Stern-System: Manifestation	Fakultative Regel	bei Kodierung

Legende: ■ neue Kodierregel ■ entfernte Kodierregel

Visual: KRW Stammdaten: Q:\QUINCY\ROHDATEI\KRW\_148\_74\_11#2026q1\_11#Lund  
 Locat: KRW Stammdaten: Q:\QUINCY\ROHDATEI\KRW\_148\_74\_11#2026q1\_11#Lund

OK

## Digitale Gesundheitsanwendungen auf eRezept (eVDGA)

Die Bestätigung der Konformität für die Verordnung der eDiGA seitens der gematik liegt vor. Aktuell befindet sich die elektronische Verordnung Digitaler Gesundheitsanwendungen im Zertifizierungsverfahren der KBV.

Nach erfolgter Zertifizierung werden wir die eRezept-Funktionalität für die eDiGA ausliefern.

Die detaillierte Anzeige der einzelnen DiGA ist um die Felder Nutzungshinweis Mindestdauer und Nutzungshinweis Höchstdauer ergänzt. Die Anzeigereihenfolge der weiteren Felder hat sich daher leicht geändert.

The screenshot shows the 'Digitale Gesundheitsanwendung (DiGA)' form in the Quincy software. The form is divided into several sections: 'Medikament - DiGA - \*05.05.1966', 'Hersteller', 'Nutzungshinweis', 'Name DiGA-Verordnungseinheit', 'DiGA-Name', 'DiGA-Modulname', 'Version', 'Preis in €', 'Indikationen', 'Status', 'Anwendungsdauer', 'Kontraindikationen', and 'weitere Kontraindikationen (Ausschlusskriterien)'. The 'Indikationen' section is highlighted in blue, showing 'F00.02 Schizophrenie, ohne Angst- oder Panikstörung' and 'F00.01 Agoraphobie mit Panikstörung'. The 'Kontraindikationen' section lists various conditions like 'F01 Chronische Alkoholkrankheit' and 'F02 Demenz bei anderenorts klassifizierten Krankheiten'. The 'weitere Kontraindikationen' section includes 'F10-Hypertonie (muss ärztlich eingestellt sein)' and 'G40-G47 Epileptische und paroxysmale Krankheiten des Nervensystems (muss stabil eingestellt und vom Neurologen freigegeben sein)'. The form also includes fields for 'Abbrechen', 'Patientendaten', and 'Beenden'.

## eRezept (Freitextrezept, Bundespolizei)

### Versand von Freitextrezepten

Neu ist die Übernahme von Freitextrezepten aus der Hausapotheke in das eRezept. Wählen Sie hierzu die eRezept-Art **Freitext** aus und klicken Sie anschließend auf den Button **Hausapotheke**. Bitte beachten Sie, dass nur apothekenpflichtige Arzneimittel elektronisch verordnet werden dürfen, keine Hilfsmittel.

The screenshot shows the 'Freitext eRezept' form in the Quincy software. The form is divided into several sections: 'Freitext eRezept für: TK-Mustermann - Max - \*01.01.1995-Prof. Dr. - Hamburg', 'Kategorie', 'Überschrift in der Kartei', 'Freitext', 'optionale Zusatzangaben zum Freitextrezept', and 'Chargennummer'. The 'Kategorie' section is highlighted in blue, showing 'Arzneimittel oder in die Arzneimittelversorgung nach § 31 SGB V einbezogenes Produkt'. The 'Überschrift in der Kartei' section shows 'Hydro Metro 2%'. The 'Freitext' section shows 'Hydro Metro 2% Hydrophile Metronidazol - Creme 26 (NRP 11,31) 50g s. 1x tgl. Gesicht einreiben'. The 'optionale Zusatzangaben zum Freitextrezept' section includes 'Chargennummer', 'haltbar bis', and 'Darreichungsform'. The form also includes a 'Hausapotheke' button and a 'Speichern' button.

### Bundespolizei

Ab dem 01.01.2026 ist der Versand von eRezepten für Patienten:innen des Sonstigen Kostenträgers Bundespolizei, sofern diese eine eGK vorgelegt haben, möglich.

## OPS-Kode - Seitenlokalisierung beidseitig entfällt ab 01.01.2026

Das BfArM hat die Seitenlokalisierung B = beidseitig aus dem OPS-Katalog für 2026 gestrichen. Zukünftig muss der OPS-Kode bei beidseitigen Eingriffen an paarigen Organen/Körperteilen zweimal erfasst werden. Der OPS wird einmal mit der Seitenlokalisierung L = links und ein zweites Mal mit R = rechts erfasst und abgerechnet.

Zur Erleichterung der Eingabe wird die bisherige Seitenlokalisierung „beidseitig“ nun als „paarig“ angezeigt.

Nach Auswahl der Seitenangabe „paarig“, wird der OPS automatisch mit den Seitenangaben L bzw. R gedoppelt und in der Karteikarte gespeichert.

Haben Sie in **Leistungsketten oder Schnelleingabetafeln** OP-Schlüssel mit der Seitenangabe beidseitig hinterlegt, so sind diese für 2026 manuell anzupassen. Bitte ersetzen Sie den vorhandenen OPS mit der Seitenangabe „beidseitig“ durch „paarig“ oder ändern Sie die Seitenangabe in „links“ und fügen Sie diesen OPS erneut mit der Seitenangabe „rechts“ hinzu.

In der neuen Leistungszifferneingabe, die aktuell schrittweise ausgerollt wird, wird die Seitenangabe B in 2026 als „paarig“ interpretiert, der OPS automatisch gedoppelt und mit der Angabe L bzw. R in der Kartei gespeichert. Dies gilt für Leistungsketten und Textkürzel. In Schnelleingabetafeln ersetzen Sie bitte, wie oben beschrieben, die Seitenlokalisierung beidseitig.

**Hinweis:** Nachzüglerscheine aus dem Jahr 2025, die in 2026 erfasst werden, sind weiterhin mit der Seitenlokalisierung B = beidseitig einzutragen und abzurechnen.

## Hybrid-DRG 2026

Für 2026 steht eine neue Hybrid-DRG Stammdatei bereit, die nun insgesamt 69 Hybrid-DRGs umfasst. **Leider ist in der neuen Datei die Zuordnung von OP-Schlüsseln zu den Hybrid-DRG Leistungen komplett entfallen.** Dies hat zur Folge, dass immer alle 904 OPS-Kodes, die Hybrid-DRG auslösen, angeboten werden und Sie den/die passenden OPS manuell herausuchen müssen. Eine Überprüfung der Hybrid-DRG-Leistung auf Zuordnung eines fachlich passenden OPS ist nicht mehr möglich.

31503{#OPD=05.01.26 #OPS=5-401.12L,5-401.12R}

31503{#OPD=05.01.26 #OPS=5-401.12L,5-401.12R}



Das Beginn- und Endedatum der Leistung darf ab 2026 maximal 2 Tage auseinander liegen (bislang maximal 1 Tag).

### OPS – Seitenlokalisation beidseitig entfällt ebenfalls zum 01.01.2026

Auch für Leistungen der Hybrid-DRG entfällt zum 01.01.2026 die OPS-Seitenlokalisation beidseitig und wird nun zweimal mit dem OPS und jeweils der Angabe links bzw. rechts angegeben. (siehe vorheriges Kapitel).

Dazu wird die Seitenlokalisation „paarig“ angeboten und bei Auswahl in die Hybrid-DRG-Eingabemaske übernommen. Nach erneutem Aufruf des Dokuments wird dieser OPS sowohl mit der Seitenlokalisation links als auch mit der Lokalisation rechts angezeigt und in die Abrechnung übernommen.

OPS	Lokalisation	Bezeichnung	Übernehmen
1-587.3		Biopsie an Blutgefäßen durch Inzision: Abdominale Gefäße	<input type="checkbox"/>
1-587.4		Biopsie an Blutgefäßen durch Inzision: Viszerale Gefäße	<input type="checkbox"/>
1-587.5	paarig	Biopsie an Blutgefäßen durch Inzision: Gefäße Oberschenkel	<input checked="" type="checkbox"/>
1-587.6	bitte wählen	Biopsie an Blutgefäßen durch Inzision: Gefäße Unterschenkel und...	<input type="checkbox"/>
1-587.x	links	Biopsie an Blutgefäßen durch Inzision: Sonstige	<input type="checkbox"/>
1-587.y	rechts	Biopsie an Blutgefäßen durch Inzision: N.n.bez.	<input type="checkbox"/>
3-035	paarig	Komplexe differenzialdiagnostische Sonographie des Gefäßsystems...	<input type="checkbox"/>
3-05e.0	bitte wähl...	Intravaskuläre Endosonographie der Blutgefäße (IVUS): Gefäße Sc...	<input type="checkbox"/>
3-05e.1	bitte wähl...	Intravaskuläre Endosonographie der Blutgefäße (IVUS): Gefäße Un...	<input type="checkbox"/>
3-05e.2		Intravaskuläre Endosonographie der Blutgefäße (IVUS): Aorta	<input type="checkbox"/>
3-05e.3		Intravaskuläre Endosonographie der Blutgefäße (IVUS): V. cava	<input type="checkbox"/>

OP-Schlüssel	Seitenlokalisation	Bezeichnung
1-587.5	paarig	Biopsie an Blutgefäßen durch Inzision: Gefäße Oberschenkel
3-05e.1	paarig	Intravaskuläre Endosonographie der Blutgefäße (IVUS): Sonstige

OP-Schlüssel	Seitenlokalisation	Bezeichnung
1-587.5	rechts	Biopsie an Blutgefäßen durch Inzision: Gefäße Oberschenkel
1-587.5	links	Biopsie an Blutgefäßen durch Inzision: Gefäße Oberschenkel

Für rückwirkende Leistungseinträge aus 2025 wird weiterhin sowohl der Hybrid-DRG Leistungskatalog für 2025 als auch die OPS-Stammdatei 2025 mit der Seitenlokalisation „beidseitig“ angeboten.

## Weitere Neuerungen

### Leistungsstatistik - Zuschlag zur Vorhaltepauschale für Hausärzt:innen

Ab 01.01.2026 werden Änderungen zur Vorhaltepauschale wirksam. Die KBV schreibt dazu:

„Die Bewertung der GOP 03040 wird zum 1. Januar allerdings abgesenkt – von 138 auf 128 Punkte. Dafür gibt es einen Zuschlag von 10 Punkten, wenn die Praxis mindestens zwei von zehn Kriterien erfüllt, zum Beispiel Haus- und Pflegeheimbesuche sowie Ultraschalluntersuchungen durchführt. Werden mindestens acht Kriterien erreicht, erhält die Praxis anstelle der 10 Punkte einen Zuschlag von 30 Punkten.“ [Quelle: KBV Praxisnachrichten 19.08.2025]

Aus den erfassten Leistungsziffern lassen sich insgesamt 8 der 10 Kriterien ableiten und der prozentuale Anteil der abgerechneten Leistungen je Kriterium berechnen. Diese werden in der **Leistungsstatistik / Ziffernhäufigkeiten ambulant / Primär- und Ersatzkassen gesamte Ab-**

Kriterien Zuschlag für Vorhaltepauschale inkl. Sonstiger Kostenträger, Gesamtfaltzahl inkl. Sonstiger Kostenträger: 54
Haus- und Pflegeheimbesuche: 22 (40,74%, mind. 5%)
Geriatrische/palliativmedizinische Versorgung: 19 (35,19%, mind. 12%)
Kooperation Pflegeheim: 5 (9,26%, mind. 1%)
Schutzimpfungen: 5 (9,26%, mind. 25% in Q4, sonst mind. 7%)
Kleinchirurgie/Wundversorgung/postoperative Behandlung: 9 (16,67%, mind. 3%)
Ultraschalldiagnostik Abdomen und/oder Schilddrüse: 2 (3,7%, mind. 2%)
Hausärztliche Basisdiagnostik: 5 (9,26%, mind. 3%)
Videosprechstunde: 1 (1,85%, mind. 3%)



**rechnung** angezeigt. In der Berechnung der prozentualen Erfüllung der Kriterien sind im Gegensatz zu den aufgelisteten Ziffernhäufigkeiten auch Leistungen der Sonstigen Kostenträger berücksichtigt.

Über den neuen Button **Info zu 03040** wird der Inhalt der KBV-Praxisnachricht vom 19.08.2025 mit detaillierten Erläuterungen, Besonderheiten und Ausnahmeregelungen aufgelistet.



Bitte beachten Sie, dass nur für 8 der 10 Kriterien eine Berechnung möglich ist und wir daher keine Analyse vornehmen können, welche Mindestanzahl an Kriterien erfüllt ist bzw. ob Ausnahmeregelungen für Sie zutreffend sind. Die neuen Zuschlagsziffern 03041 bzw. 03042 werden daher nicht in unseren Berechnungen berücksichtigt.

Die zutreffende Zuschlagsziffer wird von der KV automatisch einmal je Behandlungsfall der Leistungsziffer 03040 zugesetzt.

Wir übernehmen dafür keine Gewähr.

### BMP – Bundeseinheitlicher Medikationsplan

Bei Übernahme eines neuen Eintrags in den Medikationsplan darf laut KBV-Vorgabe die Dosiereinheit nicht automatisch befüllt werden. Ein manueller Eintrag oder die Auswahl aus der Liste der Dosiereinheiten ist weiterhin möglich

### TSS – Terminservice-Vermittlungscode muss 14-stellig erfasst werden

Der Terminservicevermittlungscode muss in der Scheinerfassung nun 14-stellig (mit Bindestrichen) erfasst werden. Bislang war auch die 12-stellige Erfassung ohne Bindestrich zulässig.

Vermittlungs-/Kontaktart	2 = TSS - Akutfall
TSS Zusatzinfo	
Code	1234-ABCD-56EF
seit	02.01.2026

### DMP – Versandarchiv

Das Versandarchiv des DMP-Versandmanagers **Abrechnungen/Auswertungen / Versandarchive des Versandmanagers aufrufen / ARCHIV** ist um folgende Funktionalitäten erweitert:

- Neuer Filter für **Status**
- Neuer Button **Status neu prüfen** (durchsucht den kompletten GUSbox-Posteingang erneut)
- Archiv-Kontextmenü (rechte Maustaste): **Alle nicht quittierten eDMP neu freigeben** (bezieht sich auf die aktuell angezeigte Liste)
- Roter Status **nicht quittiert** erscheint erst nach 5 Tagen

Status

✖

Status neu prüfen

Bitte beachten Sie, dass für die Statusanzeige im Versandarchiv die Quittungen im Posteingang des GUSclients vorhanden sein müssen. Bitte bewahren Sie daher die Quittungen im Posteingang auf und verschieben oder löschen Sie diese nicht.

### oKFE – organisierte Krebsfrüherkennungsprogramme

Die oKFE-Dokumente sind nach Vorgaben des IQTIG (Institut für Qualitätssicherung und Transparenz im Gesundheitswesen) für das Jahr 2026 angepasst.

### Ambulante Psychotherapie (APSY/PAPSY) - KV Nordrhein

Die Dokumente für die ambulante Psychotherapie (APSY/PAPSY) sind nach Vorgaben des IQTIG (Institut für Qualitätssicherung und Transparenz im Gesundheitswesen) für das Jahr 2026 angepasst.

### Privatliquidation - Kontoeinstellungen QR-Code

Die Kontoinhaberzeile in der Kontoeinstellung zum QR-Code wurde auf 70 Zeichen erweitert. Den Inhalt u.a. der Kontoinhaberzeile können Sie über die QUINCY-Menüleiste **Pflege der Hilfsdaten / Praxiseinstellungen / Stammdaten / Privatliquidation / Rechnungsformulare definieren** / und Klick auf den Button **Konto** Ihres entsprechenden Rechnungsformulars anpassen. Wurde der Haken **QR-Code erzeugen** aktiviert, wird ein QR-Code mit den Kontodaten auf die Privatrechnung gedruckt.

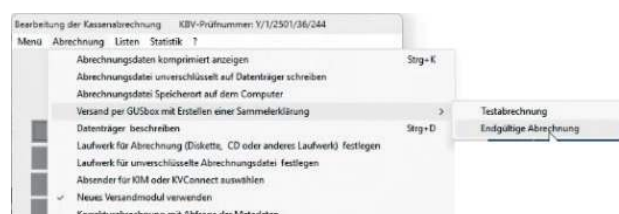
### 1-Click-Abrechnung– Neu Versand der Elektronischen Sammelerklärung im KV-Gebiet Schleswig-Holstein

Die KV Schleswig-Holstein bietet im Rahmen der 1-Click-Abrechnung nun auch die Annahme der elektronischen Sammelerklärung an.

Wählen Sie hierzu nach Erstellung des Abrechnungslaufs den Menüpunkt **Abrechnung / Versand per GUSbox mit Erstellen einer Sammelerklärung / Endgültige Abrechnung**.

Der GUSclient 4 öffnet sich, die Abrechnungsdateien werden zur Übergabe an den GUSclient bereitgestellt.

Klicken Sie auf **Kassenabrechnung fortsetzen**. Die not-



wendigen Eingabefelder werden angezeigt. Vervollständigen Sie die Angaben zu Praxis, Praxisinhaber, Assistenten, Angestellte Ärzte etc. zur Erstellung der Sammelerklärung.

Nochmaliger Klick auf **Kassenabrechnung fortsetzen** und anschließend **Sammelerklärung erstellen** zeigt die erstellte **eSammelerklärung** an.

Wählen Sie **Sammelerklärung signieren** und nachfolgend die **Signaturkarte**.

Nach PIN-Eingabe am Kartenlesegerät wird die Sammel-

erklärung signiert und versandt.

Versenden Sie anschließend die Kassenabrechnungsdateien über den Button **Kassenabrechnung absenden**.

Die KV Nordrhein bietet dieses Verfahren der eSammelerklärung schon länger an.

## Neue und geänderte Formulare

Bitte übernehmen Sie diese bei Bedarf manuell in Ihre Formularliste.

Sie finden im Ordner **Neue Formulare Update 117** u.a. die BG-Formulare F2400 und F2402 sowie die Rentengutachtenformulare A4200 und A4500.

**Neu:** "Ärztliche Bescheinigung einer Fehlgeburt" ab Januar auf Muster 9 (Achtung: Für das neue Formular 9 gilt eine Stichtagsregelung: Bisher verwendete Vordrucke dürfen ab dem 1. Januar 2026 nicht aufgebraucht werden. Auch die Übergangsbescheinigung zum Nachweis einer Fehlgeburt verliert am 31. Dezember 2025 ihre Gültigkeit.)

Wir liefern zudem einige Aktualisierungen aus, Sie müssen dafür nicht aktiv werden.

## Übersicht der Formulare

Die Übersicht der neu ausgelieferten Formulare finden Sie unter **Pflege der Hilfsdaten / Formulare und Drucker / Formularliste / Formular hinzufügen / Quincy Standardformulare / Neue Formulare Update 117**

### Formulare ansehen

Über **Vorschau** kann das Formular angezeigt werden. Zur Übernahme des gewünschten Formulars klicken Sie auf **Übernehmen**.

### Formularnamen

Bei einigen Formularen sind die Blankoversion und Version zum Bedrucken der Papiervorlage unterschiedlich.

Bitte achten Sie darauf, ob es für ein neues Formular, das Sie in die Formularliste einfügen möchten, verschiedene Versionen gibt.

Es ist an der Bezeichnung als Blankoformular (BF – Formulardesign) zu erkennen. Diese Formulare eignen sich auch üblicherweise für die Bedruckung der Papiervorlage.

Nur wenn die Papiervorlage vom Format des Blankoformulars abweicht (wie z.B. Muster 4) gibt es ein zusätzliches Formular (V – Formulardesign).

### Druckerzuordnung

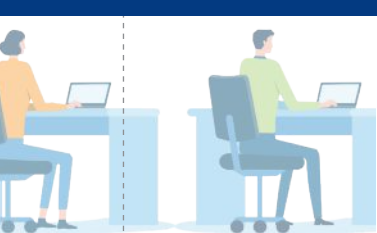
Klicken Sie oben links den Button **Tabellenansicht** an und ordnen Sie den neuen Formularen den gewünschten Drucker zu.

Wird der Blankodruck verwendet, ist in der Spalte Blankodruck ein Haken zu setzen. Bitte **Speichern**.

### Hinweis zu mehrseitigen Formularen

Die einzelnen Seiten werden bei Aufruf des Formulars angezeigt und können per Klick auf die Seitenzahl ausgewählt werden. Für die aktuelle Seite wird der Knopf mit der Seitenzahlangezeige grün unterlegt dargestellt.

Zum Ausdrucken klicken Sie auf **Drucken**. Es werden alle Seiten nacheinander ausgedruckt. Den Druck einzelner Seiten können Sie über die **Menüzeile / Drucken einzelner Seiten** steuern. Bitte gewünschte Seite(n) anhängen.



# Schulungen, Tutorials und Aufzeichnungen

Liebe QUINCY-Anwender:innen,

seit vielen Jahren haben wir in Berlin mit unseren **QUINCY Intensiv kompakt-Präsenzseminaren** zahlreiche Praxisteams begleitet und unterstützt. Deshalb möchten wir, auf vielfachen Wunsch und aufgrund der **positiven Rückmeldungen** zu unserem letzten Präsenzseminar im Oktober, dieses Format in aktualisierter Form weiterhin anbieten.

**Das Präsenzseminar wird künftig als klassischer Frontalunterricht ohne Notebooks stattfinden. Je nach Teilnehmerzahl bieten wir es an zwei verschiedenen Orten in Berlin an, um bestmöglich auf Ihre Bedürfnisse einzugehen. PS: bringen Sie gern Ihr Praxis-Notebook oder Tablet mit, auf dem sich QUINCY befindet.**

## QUINCY INTENSIV kompakt 2.0– Seminar - Freitags von 10 - 17 Uhr

Fr, 06. Februar 2026, 10:00-17:00 Uhr

☐ TN pro TN 190 EUR/ jede:r weitere TN 170 EUR zzgl. MwSt.

Für dieses Seminar ist zwingend QUINCY-Basiswissen erforderlich.



## QUINCY für Einsteiger (QfE) – Webinar im März 2026

Mi, 18. März 2026, 14:30-17:30 Uhr

☐ TN / pro TN 70 EUR zzgl. MwSt.

**NEU! QfE plus Q&A**

☐ Webinar am 18.03.2026 plus anschließender 1-stündiger Fragerunde am 08.04.2026, 14:30-15:30 Uhr, pro TN 100 EUR zzgl. MwSt

## Neu: Live-Fragerunde zu verschiedenen Themen

Die bisher an dieser Stelle angebotene Live-Basiserschulung zur Privatabrechnung wird künftig durch eine **Kombination aus Webinaraufzeichnung und Fragerunde** ersetzt.

Die grundlegende Einführung in die Privatabrechnung in QUINCY stellen wir Ihnen als aufgezeichnetes Webinar zur Verfügung. Dieses können Sie jederzeit flexibel ansehen und sich in Ihrem eigenen Tempo mit den Basisfunktionen vertraut machen.

Ergänzend dazu bieten wir eine Live-Fragerunde, in der wir gezielt auf Ihre individuellen Fragen eingehen. Diese richtet sich an Anwenderinnen und Anwender, die das Webinar bereits angesehen haben und konkrete Fragen zur praktischen Anwendung haben.

 Termine siehe nächste Seite

**Fragen?** Schreiben Sie eine Mail an  [seminare@frey.de](mailto:seminare@frey.de)



## Live-Fragerunde zur Privatabrechnung, Januar 2026

Inhalte der Fragerunde können unter anderem sein:

- Zifferneingaben, Diagnosen, Eigene GO-Listen
- Rechnungslauf und Rechnungen (drucken, sperren, buchen)
- Zahlungseingänge und Mahnwesen
- Statistiken (KV, Privat)

Fr, 30. Januar 2026, 14:00-15:00 Uhr ☐ TN / pro TN 50 EUR zzgl. MwSt

 Hinweis: Die Fragerunde ersetzt keine vollständige Basisschulung. Bitte sehen Sie sich vorab die Webinaraufzeichnung an. [LINK zur Webinaraufzeichnung:](#)

Die Fragerunden zur **KV-Abrechnung** und **Wordvorlagen in QUINCY** inklusive der Webinaraufzeichnungen stehen Ihnen in Kürze zur Verfügung. Bitte checken Sie die [Anmeldeseite](#) und/oder die [Aktuellen Meldungen](#).

## Informationen zur Webinar- und Fragerundebuchung

Sie finden auf der [Website](#) Buchungsmöglichkeiten für Webinare und Fragerunden. Nach erfolgter Buchung erhalten Sie den Link zur Teilnahme per Zoom.



## Folgen Sie uns auf unserem WhatsApp-Kanal

Wir haben einen FREY Akademie - WhatsApp-Kanal.

Bitte abonnieren Sie „FREY Akademie virtuell | QUINCY“ für Informationen über die FREY Akademie in Berlin sowie Webinare und Tutorials zu QUINCY und TI-Anwendungen.



## Videos zu TI-Fachanwendungen und Webinaren

Wir haben seit 2022 mehr als 25 Webinare zu den TI-Fachanwendungen mit über 12.000 Teilnehmenden durchgeführt. Vielen Dank für Ihr Interesse.

[HIER](#) finden Sie die Links zu den aktuellen Aufzeichnungen und weitere Webinar-Aufzeichnungen.



## Tutorials - Kurzvideos von QUINCY-Funktionen

Wir bauen derzeit unser neues Angebot an kurzen, praxisnahen Tutorials zu QUINCY-Funktionen weiter aus – damit Sie und Ihr Praxisteam jederzeit gezielt auf Informationen zugreifen können.



## Videos zu ausgesuchten Anbindungen an QUINCY (iQcal, AnaBoard, Dragon Medical One, DGN Docvisit und Corti)

Erfahren Sie in kurzen Videos, wie der Terminmanager iQcal inklusive des Self Check-Ins, das AnaBoard, der Onlinekalendar DGN DocVisit und die medizinische Spracherkennung Dragon Medical One Ihre Dokumentation und Terminverwaltung in QUINCY erleichtern. (Lesen Sie mehr zu den genannten Zusatzlösungen auf Seite XX.

Für eine individuelle On- oder Offline-Vorstellung (nur FREY AKADEMIE) des AnaBoards oder der Spracherkennung Dragon Medical One vereinbaren Sie zudem direkt [HIER](#) einen Termin mit uns.





# Produkte und Zusatzlösungen für QUINCY

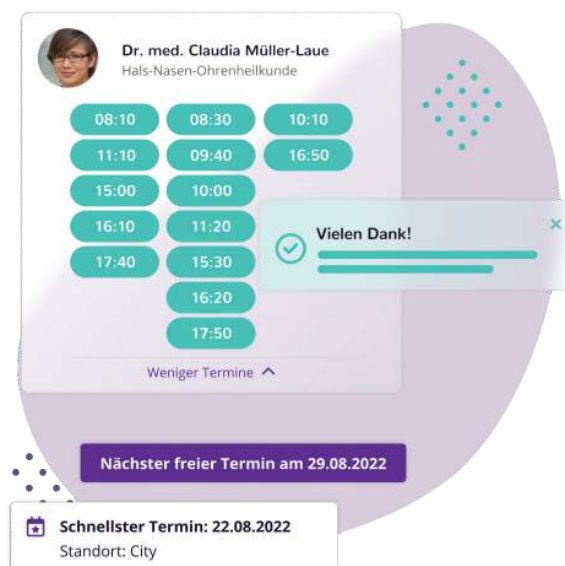
## iQcal – Die intelligente Lösung für Ihre Terminorganisation

Terminausfälle, Anrufflut, Doppelbuchungen – kennen Sie das? Wenn der Praxisalltag zur Belastung wird, schafft iQcal spürbare Entlastung. Der intelligente Onlinekalender wurde gemeinsam mit medizinischen Fachangestellten und Ärzt:innen entwickelt – und ist exakt auf die Bedürfnisse im Praxisbetrieb zugeschnitten.

### Ihre Vorteile auf einen Blick:

- Online-Terminbuchung & effizientes Praxismanagement – zentral gesteuert
- Freie Termine in Sekunden – dank intelligenter Logik
- Weniger No-Shows durch automatische Erinnerungen (E-Mail & SMS)
- integrierte, zertifizierte Videosprechstunde – ganz ohne Zusatzsoftware
- Nahtlose Integration in QUINCY: Termine direkt in der Patientenakte

[mehr erfahren](#)



### Schnell startklar – ohne Mehraufwand für Ihr Team:

- Reibungslose Datenübernahme aus z. B. QUINCY oder Doctolib
- Umstellung während des laufenden Betriebs möglich
- In wenigen Tagen einsatzbereit



## Mehr Kontrolle. Mehr Effizienz. Mehr Zeit.

- Sie behalten die volle Kontrolle – keine externe Plattform, kein App-Zwang
- Flexibilität nach Ihren Regeln: Verteilung nach Kas-  
senstatus & Kapazitäten
- Datenschutz nach höchsten Standards: ISO  
27001-zertifiziert, made in Germany
- Niedrige Hürden: Gastbuchungen ohne Benutzerkon-  
to möglich

### Fazit:

Mit iQcal erhalten Sie nicht nur ein intelligentes Terminma-  
nagement, sondern gewinnen vor allem eins zurück:  
Zeit – für das, was wirklich zählt. Ihre Patient:innen.

Jetzt mehr erfahren oder direkt durchstarten: [↗ mehr](#)



## NEU: Patienten-Check-In ohne Wartezeit

Mit dem Self-Check-In entlasten Sie Ihre Anmeldung – und gewinnen wertvolle Zeit.



Mit dem Self-Check-In können sich Patient:innen schnell, ein-  
fach und ganz ohne Hilfe Ihres Teams in die Praxis oder ins  
digitale Wartezimmer einchecken – per Tablet oder Terminal.  
Ein freundlicher Avatar begleitet sie dabei durch den gesam-  
ten Prozess.

### Der Gamechanger an der Praxis-Anmeldung

- Automatisierte Anmeldung – reduziert Wartezeiten & ent-  
lastet das Team
- Mit & ohne Termin nutzbar – ideal für flexible Abläufe
- Benutzerführung in 100 Sprachen – barrierefrei und indi-  
viduell anpassbar
- Funktioniert auf Ihrer Wunsch-Hardware – ob Terminal,  
Tablet oder PC

Das Ergebnis: Weniger Stress an der Anmeldung, mehr Zeit für medizinische Aufgaben – und eine moderne, patienten-  
freundliche Erfahrung.

Sie interessieren sich für iQcal? Bitte kontaktieren Sie uns gern über unser » [Kontaktformular](#)  
oder über unser [↗ Online-Kontakformular](#). (Link auch im QR-Code).



## ImpfDocNE - Impfmanagement-System der neuesten Generation

ImpfDocNE – ist eine Impfmanagement-Software mit hohem Qualitätsstandard, individueller Impfterminplanung und einer intuitiven Programmoberfläche für einfaches Arbeiten.

Nicht nur evidenzbasierte aktuelle Inhalte, Impfindikationen im Alltag, Beruf und Fernreisen, sondern auch die wichtige revisionssichere Lagerlogistik und ein Recallsystem stehen Ihnen in einer benutzerfreundlichen und selbst erklärenden modernen Programmoberfläche zur Verfügung.

Nicht zu vergessen - eine automatische Impfstatus-Analyse und ein Statistikmodul für Ihre individuellen Auswertungen.

### Ihre Vorteile mit ImpfDocNE

- QUINCY-Schnittstelle: Über die spezifische Schnittstelle werden die Patientendaten inkl. impfrelevanter Indikationen (ICD10) an die Impfmanagement-Software ImpfDocNE übermittelt. ImpfDocNE wertet diese Daten aus und überträgt alle abrechnungsrelevanten Informationen zurück an QUINCY.
- Individuelle Impfterminplanung: Basierend auf den öffentlichen Impfempfehlungen nach STIKO, SIKO, G-BA inkl. Indikations- und Reiseimpfungen sowie Malariamangement.
- Aktuelle abrechnungstechnische Vorgaben und regionale Impfvereinbarungen: Damit Sie stets auf dem neuesten Stand sind.
- Komplexe Fehlerüberwachung auf Basis der öffentlichen Empfehlungen und Impfstoffzulassungen.
- Revisionssichere Impfstoffhaltung und Lagerlogistik: Inklusive Übernahme aller Impfstoffdaten in das Impf-
- DocNE-Lager durch Barcode-Scan („SecurPharm-Code“).
- Kompatibilität zum elektronischen Impfpass in der elektronischen Patientenakte (ePA) gemäß e-Healthgesetz:
- Direkter Austausch von Impfpassdaten mit der Impf-PassDE-App für Patienten (iOS und Android).
- Zugelassen für den Innovationszuschlag der TK: Für den Nachweis eines zugelassenen Impfmanagementsystems erhalten Sie eine zusätzliche Vergütung im Rahmen der Hausarztzentrierten Versorgung (HZV).



### QUINCY-Schnittstelle zu ImpfDocNE

Die bereits in der internen QUINCY-Impfverwaltung als auch in Impfmodul dokumentierten Impfungen können in ImpfDocNE übernommen werden.

Die in ImpfDocNE erstellten Verordnungen werden direkt in die Rezepteingabemaske in QUINCY übergeben. Zusätzlich erfolgt die Übergabe des ICDs, der betreffenden Leistungsziffer sowie der Chargennummer in die Patientenakte.

Sie interessieren sich für ImpfDocNE?

Bitte kontaktieren Sie uns gern über unser » [Kontaktformular](#) oder über unser [Online-Kontaktformular](#). (Link auch im QR-Code).



## Lösungen für die Sicherheit Ihrer Praxis


### Sophos - Firewall XGS

Die Sophos XGS-Firewall bietet umfassenden Next-Generation-Firewall-Schutz, der verborgene Risiken aufdeckt, unbekannte Bedrohungen blockiert und automatisch auf Vorfälle reagiert.

Wir bieten die SOPHOS Hardware-Firewall als Komplettpaket mit Vorinstallation, 3-Jahres-Schutz und Betreuung an.

Es sind vielfältige Schutzfunktionen wie individuelle Internetrechte pro Mitarbeitende/Ärzte/Ärztin, zeitgesteuerte Internettrennung und Blocken von Websites einrichtbar.

[mehr erfahren](#)



### Zusatz-Feature - Arbeiten aus dem Homeoffice oder von unterwegs

Mit dem kostenlosen Sophos Connect Client wird Remote-Mitarbeiter:innen oder Ärzt:innen ein einfacher und sicherer Zugriff aus der Ferne auf die Praxis-EDV-Anlage ermöglicht.

- Windows- und Mac-Unterstützung
- Einfache Bereitstellung und Implementierung
- Kostenlos (unbegrenzte SSL-Remote-Zugriffslizenzen ohne Aufpreis inbegriffen)

Sie benötigen keinen zusätzlichen Arbeitsplatz mit QUINCY. Der Sophos Connect Client kann auch auf Ihrem privaten PC/Notebook installiert werden. Über die eingerichtete VPN-Verknüpfung können Sie sich dann ganz einfach auf einen Arbeitsplatz in der Arztpraxis einwählen und QUINCY vollumfänglich und sicher nutzen.

Bei Fragen oder Interesse an einem Beratungsgespräch kontaktieren Sie uns gern telefonisch unter 03375 92380 oder über unser » [Kontaktformular](#) oder über unser [Online-Kontaktformular](#). (Link auch im QR-Code)



# In eigener Sache

## Ihre Support-Anfragen an der richtigen Stelle



Liebes Praxisteam,  
liebe Ärztinnen und Ärzte,

Warteschleifenansagen wie „Leider liegt derzeit eine zentrale Störung in der Telematikinfrastruktur vor.“ kennen Sie. Ist dieser Fall eingetreten, funktionieren Dienste wie VSDM-Abgleich (eGK-Einlesen) oder der elektronische Versand von Arbeitsunfähigkeitsbescheinigungen nur eingeschränkt oder zeitweise gar nicht.

In diesen Fällen kann unser TI-Support jedoch keine Abhilfe schaffen, da Störungen dieser Art auf den zentralen Servern der Telematikinfrastruktur (TI) vorliegen, die von den entsprechenden Anbietern für VPN, Konnektoren und KIM-Dienst gewartet werden.

Zur Verbesserung unseres Kundenservices und für eine schnellere Bearbeitung Ihres Anliegens empfehlen wir Ihnen daher die folgende Vorgehensweise in einem Störfall:

### 1. Stellen Sie fest, dass u.a. folgende Fachanwendungen nicht möglich sind

- VSDM-Prüfung (das Einlesen der eGKs mit Onlineprüfung)
- eRezept
- elektronischer Versand von AUs oder Arztbriefen via KIM

Prüfen Sie bitte in einem ersten Schritt selbstständig, ob bereits eine Störung erkannt wurde. Hierfür gibt es mehrere Möglichkeiten: (siehe nächste Seite)

- FREY-Website (Inhalt QR-Code) Diese Seite ist auch direkt aus QUINCY aufrufbar: QUINCY-Menüleiste / TI-Funktionen / TI-Störungsmeldungen
- » gematik-TI-Lagebild
- gematik-WhatsApp-Kanal
- Unser telefonischer TI-Support (03375 283444 6):  
Achtung: Erhalten Sie bereits über die Warteschleifen-

ansage die Information, dass eine Störung vorliegt, lohnt es sich nicht, in der Warteschleife zu verweilen. Wir empfehlen Ihnen über die oben beschriebenen Wege (Punkt 1-3) zu einem späteren Zeitpunkt erneut zu prüfen, ob die Störung bereits behoben werden konnte.

## 2. Führen Sie einen Konnektor-Neustart aus

Sollten nach einer Störungsbehebung weiterhin Verbindungsfehler zur TI bzw. Kommunikationsfehler mit dem VSDM auftreten, führen Sie bitte einen Neustart Ihres Konnektors aus. Wählen Sie hierzu in der QUINCY-Menüleiste den Punkt **TI-Funktionen** an und anschließend den Untermenüpunkt **Konnektor-Neustart**. Bitte beachten Sie, dass ein Konnektor-Neustart mehrere Minuten dauert und ggf. auch ein QUINCY-Neustart erforderlich ist. Bitte halten Sie Ihre PIN für die SMC-B Karte bereit, um diese nach dem Neustart des Konnektors wieder freizuschalten.

## 3. TI-Support kontaktieren

Insofern die Punkte 1 und 2 keine Abhilfe schaffen konnten, kontaktieren Sie bitte unseren telefonischen TI-Support unter **03375 283 444 6** oder Ihren Ansprechpartner unseres technischen Außendienstes.

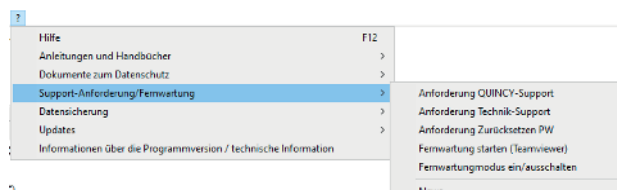


### Gut zu wissen:

#### Hier unterstützt Sie unser QUINCY-Support

Bitte wenden Sie sich bei Fragen zu den TI-Fachanwendungen ausschließlich an unseren QUINCY-Support. Hierzu zählt auch:

- Fragen zur Handhabung oder Einrichtung der TI-Fachanwendungen: NFDM, eMP, eRezept, ePA, eArztbrief und eAU
- Einrichtung/Aktivierung der Komfortsignatur mit Anpassungen der Passwortverwaltung in QUINCY
- Freischaltung Ihres eHBAs
- SMC-B oder eHBA ist gesperrt, Freischaltung mit PUK



#### Hier unterstützt Sie unser technischer Support

Handelt es sich bei Ihrer Anfrage um eine technische Einrichtung, wie die Installation eines Kartenterminals oder der Tausch von Gerätekarten, verwenden Sie bitte unser Support-Anforderungsformular [LINK](#). Das Formular lässt sich ebenso aus QUINCY über die Menüleiste **? / Support-Anforderung / Fernwartung aufrufen**.

Ein Mitarbeiter unseres technischen Supports wird sich im Anschluss telefonisch mit Ihnen in Verbindung setzen und Ihr Anliegen bearbeiten.


## WORKAROUNDS BEI TI-STÖRUNGEN:

Immer wieder können Störungen in der Telematikinfrastruktur (TI) auftreten, wodurch Funktionen wie die VSDM-Onlineprüfung\*, das Ausstellen von eRezepten sowie elektronischen Arbeitsunfähigkeitsbescheinigungen (eAUs) beeinträchtigt sind. Um den reibungslosen Betrieb in der Arztpraxis dennoch sicherzustellen, gibt es diverse Workarounds, die gewährleisten, dass Sie auch bei TI-Ausfällen weiterhin effizient arbeiten können:

### 01.

#### SZENARIO

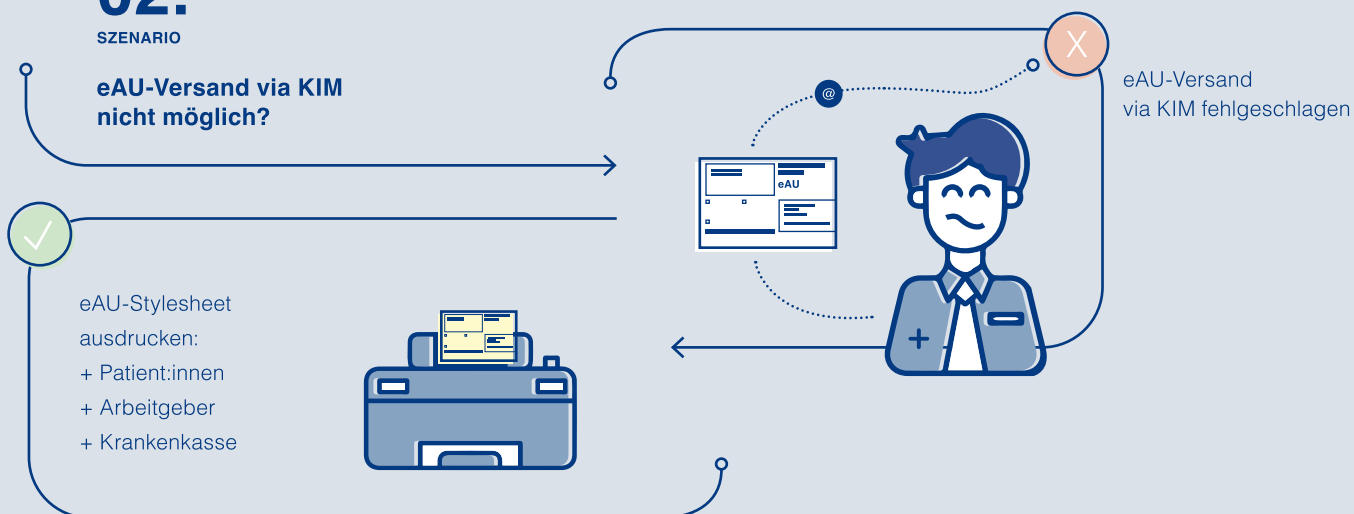
VSDM-Onlineprüfung\* nicht möglich?



### 02.

#### SZENARIO

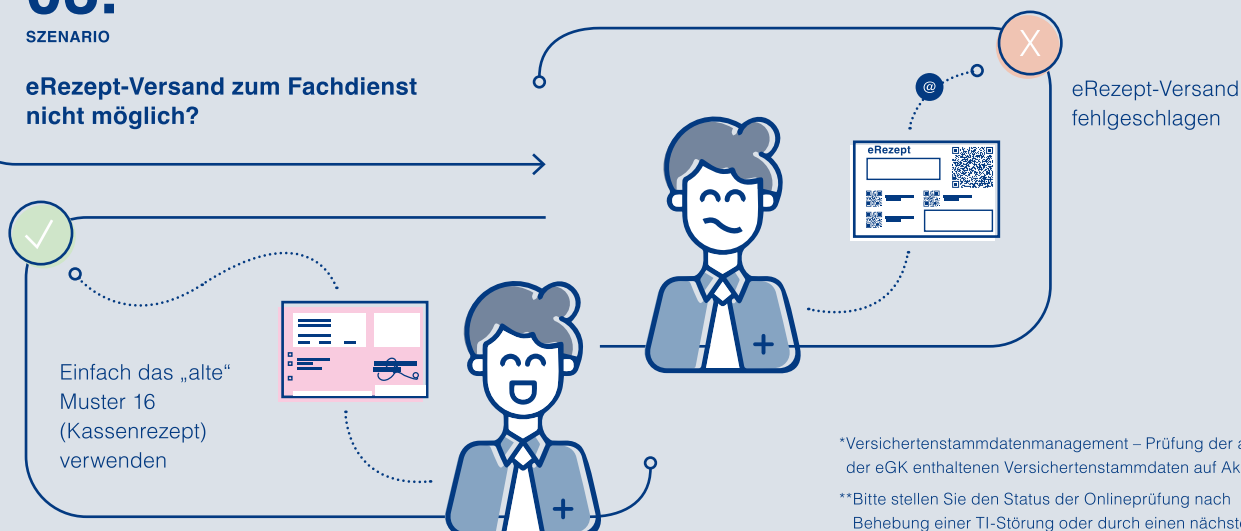
eAU-Versand via KIM nicht möglich?



### 03.

#### SZENARIO

eRezept-Versand zum Fachdienst nicht möglich?



\*Versichertenstammdatenmanagement – Prüfung der auf der eGK enthaltenen Versichertenstammdaten auf Aktualität

\*\*Bitte stellen Sie den Status der Onlineprüfung nach Behebung einer TI-Störung oder durch einen nächsten QUINCY-Neustart wieder auf „online“ zurück.





## Praxisabgabe und Inhaberwechsel

Bei einer Praxisabgabe an eine:n Nachfolger:in sind viele Aspekte zu beachten.

Daher bitten wir Sie, sich rechtzeitig mit Ihrem vertriebllichen Ansprechpartner:in in Verbindung zu setzen. Idealerweise nehmen Sie bereits Kontakt zu uns auf, sobald Sie Ihre Praxisabgabe planen.

Wir beraten Sie bei der Übergabe Ihrer Praxis hinsichtlich Kündigungen, Praxisabschluss in QUINCY (Abrechnungen und Datenbereinigung), Datensicherung etc.

### Die Praxisübergabe steht demnächst an?

Sie können uns gern direkt auf dem [Kontaktformular](#) darüber informieren.

Bitte teilen Sie uns zur weiteren Planung ebenfalls rechtzeitig die Kontaktdaten Ihres Praxismachfolgers oder Praxismachfolgerin mit. Nützliche Hinweise zur Praxisabgabe/-übernahme erhalten Sie hier (Link im QR-Code)



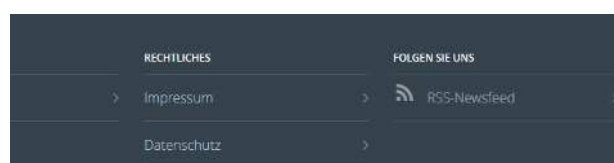
## Aktuell informiert mit dem RSS-Feed auf frey.de

Ein RSS-Feed ist ein nützliches Tool in der Welt des Internets, das bereits seit Jahrzehnten existiert und funktioniert wie eine Art Newsletter.

Damit können Sie interessante Artikel von Ihren Lieblingswebsites sammeln und immer auf dem Laufenden bleiben. Die Artikel werden übersichtlich aufgelistet und Sie können sie nach Belieben lesen.

Sie müssen also [www.frey.de](http://www.frey.de) nicht täglich besuchen, um Neuigkeiten zu QUINCY zu finden.

Richten Sie sich den RSS-Feed ein und erhalten damit immer sofort die Info, wenn eine neue Newsmeldung oder eine neue „Aktuelle Meldung“ veröffentlicht wurde.





## Aktuelle Anzeigen

### Praxisbörse

Wir möchten Sie bei der Praxisübergabe, beim Einstieg von Partner:innen oder dem Finden von neuem Assistenzpersonal unterstützen. Die Veröffentlichung einer Anzeige ist kostenfrei. Veröffentlichen Sie anonym oder geben Sie direkt Ihre Kontaktdaten an.

Bitte senden Sie Ihren Anzeigentext bis zum 5. Dezember 2025 an das Mediateam ( [✉ mediateam@frey.de](mailto:mediateam@frey.de)), dann kann Ihre Anzeige in der Dezember-Ausgabe des Quartals erscheinen.

Nachfolgend alle Anfragen und Angebote.

#### Angestellte/r Arzt/Ärztin oder Ärztin/Arzt in Weiterbildung gesucht

ab dem 01.10.2025 für unsere allgemein-  
medizinische Praxis in Dierdorf (Westerwald)  
(Weiterbildungsermächtigung von 30 Monaten liegt vor)

Kontaktdaten 02689/2558 oder erhalten Sie  
über E-Mail: [✉ praxis-dr.h.meuser@t-online.de](mailto:praxis-dr.h.meuser@t-online.de)



#### Nachfolger:in gesucht auf Sylt

Kleine Landarztpraxis für Allgemeinmedizin

mit ärztlicher Versorgung einer gesunden  
Dorfstruktur vom Baby bis zum Greis,  
im Sommer viele Urlauber, auch Badekuren,  
mit enger Bindung zu den Einwohnern des  
Dorfes und ohne Konkurrenz zu den weiter  
entfernt ansässigen ärztlichen Kollegen

aus Altersgründen nach 30 Jahren  
zum 01.01.2026 abzugeben.

Die Kontaktdaten erhalten Sie  
über E-Mail: [mediateam@frey.de](mailto:mediateam@frey.de)

#### Beispielanzeige

##### Nachfolger:in gesucht in Musterstadt

Nachfolger:in ingesucht.

hausärztliche Internistin sucht Partner:in  
zur späteren Übernahme ihrer etablierten Praxis  
im Zentrum von Musterstadt

Die Kontaktdaten erhalten Sie über E-Mail an  
[mediateam@frey.de](mailto:mediateam@frey.de) / oder nennen Sie hier  
Ihre eigenen Kontaktdaten

#### Nachfolger/in gesucht für hausärztliche Praxis in Berlin Wilmersdorf

- zum 01.01.2026 -

bisherige Schwerpunkte: Naturheilverfahren  
/ Psychotherapie  
Praxis-Abgabe nach 32 Jahren - aus Altersgründen -

Die Kontaktdaten erhalten Sie  
über E-Mail: [mediateam@frey.de](mailto:mediateam@frey.de)

#### Abgabe Kassenzulassung

\*Facharzt für Physikalische und Rehabilitative Medizin\*

\*Abgabe der Kassenzulassung für 2026 in  
Berlin-Pankow geplant \*

\*Bei Interesse bitte unter 030/88668985 oder  
[team@arztpraxis-loecher.de](mailto:team@arztpraxis-loecher.de) melden\*

\*Wir freuen uns über Ihr Interesse\*

#### Internistische Praxis in Berlin abzugeben

Etablierte internistische Praxis im  
Teilgebiet Lungen- u. Bronchialheilkunde  
in zentraler Lage Berlin-Marzahn  
zum 30.06.2026 aus Altersgründen  
abzugeben.

Die Kontaktdaten erhalten Sie  
über E-Mail: [mediateam@frey.de](mailto:mediateam@frey.de)

## Kontaktformular

[✉ info@frey.de](mailto:info@frey.de) - Fax: 03375 9238 201

[✉ Link zum Kontaktformular auf frey.de](#)



- ☐ Fragen zum eRezept, eArztbrief, ePA
- ☐ Interesse an ImpfDocNE
- ☐ Interesse am Onlinekalender iQcal und dem ☐ Self Check-In
- ☐ Interesse an der Sophos-Firewall
- ☐ Interesse an Dragon Medical One ☐ AnaBoard oder ☐ Corti Assistant

☐ \_\_\_\_\_

E-Mail-Adresse für eRechnungen: \_\_\_\_\_

### Praxisübergabe/Inhaberwechsel, Praxisformänderung

Bei einer geplanten Praxisübergabe oder Praxisformänderung bitten wir Sie, **rechtzeitig (ca. 6-8 Wochen vorher)** Kontakt zu uns aufzunehmen.

☐ Praxisübergabe zum \_\_\_\_\_

☐ Praxisformänderung zum \_\_\_\_\_

von \_\_\_\_\_ in \_\_\_\_\_

und bitten um Beratung.

\_\_\_\_\_  
Datum, Name der Praxis



Liebe Ärztinnen und Ärzte,  
liebes Praxisteam,

zum Jahresende möchten wir uns herzlich für die  
vertrauensvolle und angenehme Zusammenarbeit bedanken.

Wir wünschen Ihnen frohe Weihnachten,  
eine friedvolle Zeit zum Jahresausklang  
und einen guten Start ins neue Jahr bei bester Gesundheit.

Ihr FREY-Team

---

# Impressum

Das Quarterly erscheint quartalsweise zum offiziellen Quartalsupdate und wird mit dem jeweiligen Online-Update als PDF-Dokument mitgeliefert.

**Herausgeber:**

FREY ADV GmbH  
Chausseestraße 189  
15712 Königs Wusterhausen

**Redaktion:**

Mediateam FREY

Bei Fragen zu Inhalten schreiben Sie eine Mail an [mediateam@frey.de](mailto:mediateam@frey.de), es sei denn, es wird bei einem Thema eine andere Mailadresse aufgeführt.

**Layout:**

Agentur Staub Berlin / FREY ADV GmbH

**Redaktionsschluss:**

Update 1/2026: 19. Dezember 2025 / Mediateam

**Bilder:**

- Adobe Stock
- Pressematerial der jeweiligen Anbieter
- Abbildungen aus QUINCY, der Praxissoftware von FREY

Der Inhalt unseres Quarterlys wurde mit größter Sorgfalt erstellt. Für die Richtigkeit, Vollständigkeit und Aktualität der Inhalte übernehmen wir jedoch keine Gewähr. Aufgrund der Erscheinungsperioden kann der Inhalt zum Teil nicht mehr aktuell sein.

Das Quarterly ist keine wie auch immer geartete Zusicherung der FREY ADV GmbH. Eine Haftung für Schäden, die aus der Nutzung der enthaltenen Informationen entstehen, wird nicht übernommen.

3. Jahrgang

## So erreichen Sie uns

QUINCY-Support: 03375 283 444 4 · TI-Support: 03375 283 444 6  
Technik-Support: 03375 283 444 5 · [info@frey.de](mailto:info@frey.de) · [www.frey.de](http://www.frey.de)

### **FREY ADV – Büro Berlin**

Damaschkestraße 4 · 10711 Berlin  
Tel.: 03375 9238177 · Fax: 03375 9238176

### **FREY ADV – Niederlassung Brandenburg**

Chausseestraße 189 · 15712 Königs Wusterhausen  
Tel.: 03375 92380 · Fax: 03375 9238222

### **FREY ADV – Niederlassung Mecklenburg-Vorpommern**

Mühlendamm 4a · 17348 Woldegk  
Tel.: 03375 9238161 · Fax: 033759238061

### **FREY ADV – Niederlassung Hamburg/Schleswig-Holstein**

Bahnhofstr. 9-11 · 25421 Pinneberg  
Tel.: 04101 376720 · Fax: 04101 37672488

### **FREY ADV – Niederlassung Bremen/Niedersachsen**

Bockhorster Dorfstr. 45 · 28876 Oyten  
Tel.: 04207 909658 · Fax: 04207 909657

### **FREY ADV – Niederlassung Nordrhein-Westfalen**

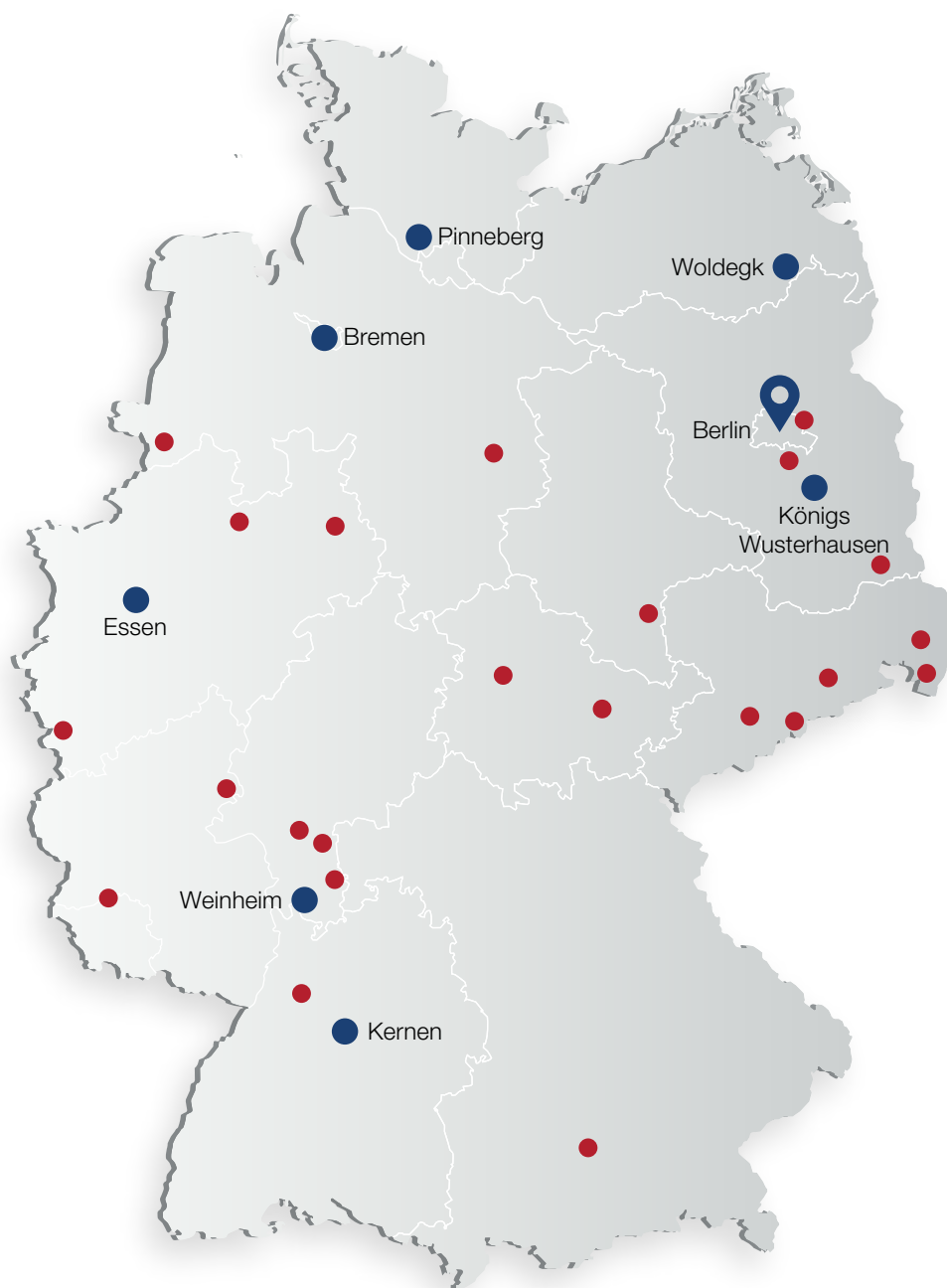
Huyssenallee 15 · 45128 Essen  
Tel.: 0201 85894516 · Fax: 0201 85894526

### **FREY ADV – Niederlassung Baden-Württemberg**

Lorscher Str. 2 · 69469 Weinheim  
Tel.: 06201 4949935 · Fax: 06201 7048096

### **FREY ADV – Vertriebsbüro Baden-Württemberg**

Hauffstr. 1 · 71394 Kernen  
Tel.: 07151 460077 · Fax: 07151 208290



- FREY Niederlassung
- FREY Partner